



Farben & Lacke

sauber arbeiten, auf Qualität achten, sicher verwerten

Peintures & laques


travailler propre, prêter attention à la qualité, recycler en toute sécurité

Farb- und Lackreste, Reste von Holzschutzmitteln, wie z.B. Lasuren, Öle & Wachse, sowie Verpackungen mit Resten, verschmutztes Arbeitsmaterial aber auch lösungsmittelhaltige Marker und Stifte enthalten Schadstoffe und gehören nicht in den Restmüll und schon gar nicht in den Abfluss!


Les résidus de peintures et de laques, les résidus de produits de conservation du bois, par ex. les vernis, huiles & cires, ainsi que les emballages auxquels adhèrent des résidus, le matériel souillé, mais aussi les marqueurs et crayons renfermant des solvants contiennent des substances polluantes et ne doivent pas être mélangés aux ordures ménagères et encore moins être éliminés dans les éviers!



Farben & Lacke
Peintures & laques



Holzschutzmittel
Produits de protection du bois



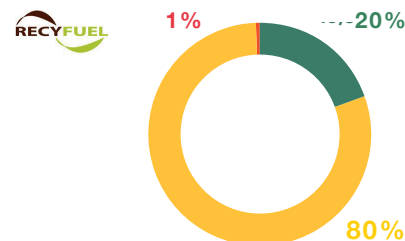
verschmutztes Arbeitsgerät
Matériel souillé



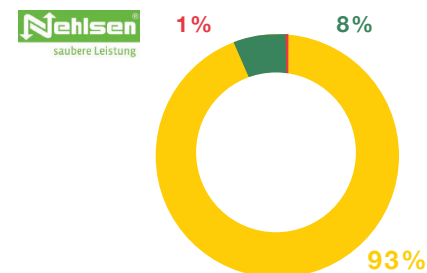
Stifte, Marker
Crayons, marqueurs

Ressourcenpotential für Farbe und Lacke /

Potential de ressources pour peintures et laques



DEM-SDK/LU-199732-06.2020-001



DEM-SDK/LU-199756-04.2020-002

Material / matière primaire
Energie / énergie
Bedarf / émission

Vermeidung

- Umweltfreundlicher Farben und Lacke ist nicht nur gut für die Umwelt, auch für die Gesundheit
- Bei Anwendung im Innenbereich auf schadstoffarme bzw. -freie Produkte zurückgreifen.
- Auf Umweltlabel wie ‚Clever akafen‘ achten.
- Für ihren Zweck angemessene Gebindegrösse kaufen
- Achten Sie darauf, dass die Farbe ergiebig ist. Sie vermeiden dadurch mehrfaches Streichen.
- Reste halten sich länger, wenn Sie die Behälter gut verschlossen auf dem Kopf stehend lagern.

Prévention

- Les peintures et laques écologiques ne sont pas seulement mieux pour l'environnement, mais aussi pour votre santé.
- En cas d'utilisation à l'intérieur, utilisez des produits à faible teneur en polluants ou exempts de polluants.
- Achetez des emballages convenant à vos besoins!
- Veillez à ce que le rendement de la peinture soit élevé. Vous n'aurez pas besoin ainsi de passer plusieurs couches de peinture.
- Les résidus se conservent plus longtemps, si vous fermez bien les récipients et les stockez à l'envers.



Weitere Tipps auf www.clever-akafen.lu
D'autres conseils sur www.clever-akafen.lu



Entsorgung und Verwertung ! Elimination et recyclage !

Behälter mit Resten und benutzte Utensilien können über die mobilen SuperDrecksKëscht®-Annahmestellen und in den Recyclingcentren abgegeben werden. Schadstoffe werden umweltgerecht behandelt und entsorgt, auch Wertprodukte - insbesondere Metalle aus Verpackungen werden wieder verwertet. Die Farbreste werden zudem nicht einfach so verbrannt, sondern zu Ersatzbrennstoffen aufbereitet.

Des récipients contenant des résidus et des ustensiles utilisés auprès des sites de collecte mobiles de la SuperDrecksKëscht® et dans les centres de recyclage. Les polluants soient traités et éliminés dans le respect de l'environnement et que les produits valorisables - en particulier les métaux des emballages - sont également recyclés. De plus, les résidus de peinture ne sont pas simplement incinérés, mais transformés en combustibles de substitution.